

## Denken Sie an sich und andere!

Verkehrsunfälle mit Lkw-Beteiligung haben oft verheerende Folgen!



Bei Beachtung der Hinweise kommen Sie sicher durch die Baustelle.



Für Ihre Sicherheit werden seitens der Polizei Niedersachsen weiterhin Abstands- und Geschwindigkeitsmessungen durchgeführt!

## Wählen Sie im Notfall die 110!

Bei Fragen zu Verkehr und Sicherheit, wenden Sie sich an:

- Autobahnpolizei Winsen (Luhe)  
Tel. 041 73 / 65 64
- Autobahnpolizei Sittensen  
Tel. 042 82 / 59 414-0
- Autobahnpolizei Langwedel  
(Polizeidirektion Oldenburg)  
Tel. 042 32 / 945 99-0

Bei Fragen zum Ausbau, wenden Sie sich an:

A1 mobil GmbH & Co. KG  
Stader Straße 36  
27419 Sittensen  
Tel: 04282 50982-30  
Fax: 04282 50982-99  
E-Mail: [info@a1-mobil.de](mailto:info@a1-mobil.de)  
[www.a1-mobil.de](http://www.a1-mobil.de)

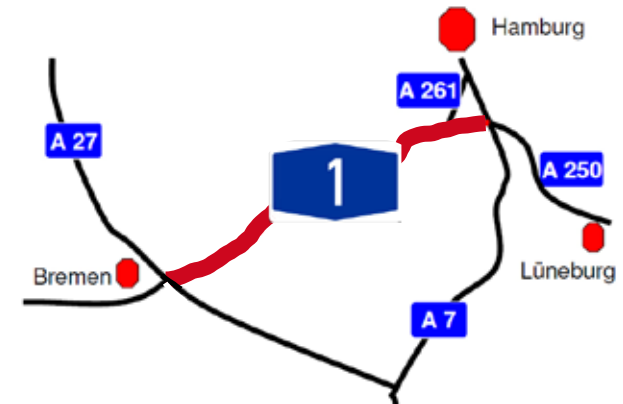
Impressum: Polizeidirektion Lüneburg  
Postfach 2240 • 21312 Lüneburg



Polizei  
Niedersachsen



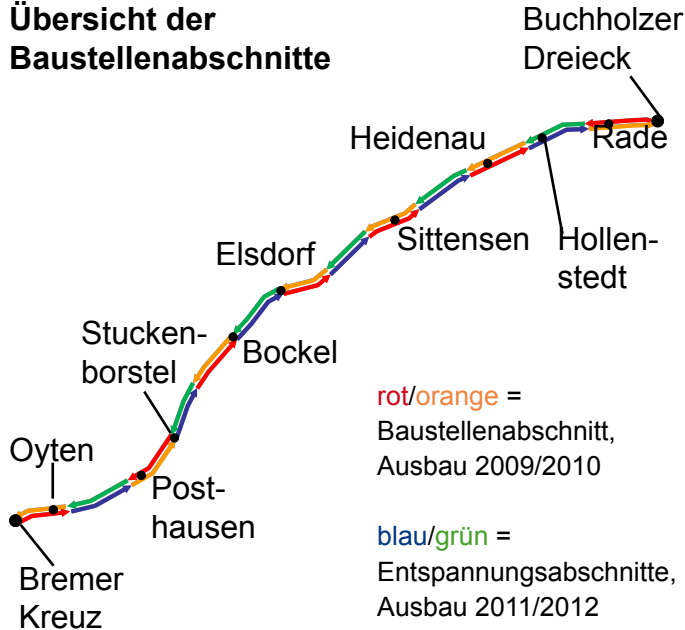
Wir wollen, dass Sie Ihr Ziel sicher und unfallfrei erreichen!



## EUROPAS GRÖSSTE BAUSTELLE

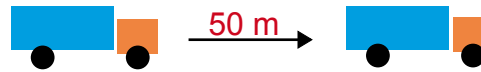
Die Hansalinie A1 ist derzeit Europas größte Autobahnbaustelle, mit einer Reihung von bis zu sieben Baustellenabschnitten hintereinander. Für den Ausbau wurde die über 70 km lange Strecke in 13 Bauabschnitte unterteilt, die jeweils etwa sechs Kilometer lang sind. Der Ausbau benachbarter Abschnitte erfolgt zeitversetzt, so dass es zwischen zwei im Bau befindlichen Abschnitten immer mindestens einen sechs Kilometer langen baustellenfreien Abschnitt, den sogenannten „Entspannungsabschnitt“ gibt. Nach der in den Baustellenabschnitten erforderlichen besonderen Konzentration, dienen diese der Entlastung des Fahrers und sind nicht zum Rasen geeignet.

### Übersicht der Baustellenabschnitte

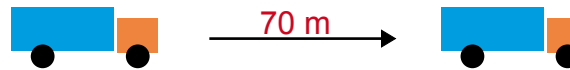


## Sicherheitsabstand

außerhalb der Baustellenabschnitte:



innerhalb der Baustellenabschnitte:



Warum soll der Abstand innerhalb der Baustellenabschnitte größer sein?

Innerhalb der Baustellenabschnitte wird es oft eng. Insbesondere an den verkürzten Auffahrten ist das Einfädeln für Lkw bei einem Sicherheitsabstand von unter 70 m kaum möglich.

## Tragen Sie geschlossenes Schuhwerk



Schlappen, Flipflops und Sandalen sind zum Führen eines Kraftfahrzeugs nicht geeignet. Gänzlich ohne Schuhe zu fahren ist ebenfalls tabu!

## Keine fahrfremden Tätigkeiten



Richten Sie Ihre Konzentration auf das Fahren! Lenken Sie sich nicht durch „Nebentätigkeiten“ (essen, telefonieren, etc.) ab. Schnelles Reagieren ist nur möglich, wenn Ihre volle Aufmerksamkeit dem Verkehrsgeschehen gilt!



## Sicherheitsgurt

Legen Sie den Sicherheitsgurt an und lösen Sie ihn während der Fahrt nicht! Die Anschnallpflicht gilt auch für Lkw-Fahrer!

## Blinken

Blinken Sie beim Spurwechsel rechtzeitig, damit andere Fahrzeugführer ausreichend Reaktionszeit haben!

## Beachten Sie die Stauwarnanlage

Die Stauwarnanlage wurde extra installiert, um auf Staugefahr bzw. bereits bestehenden Stau hinzuweisen.



Wenn Sie auf ein Stauende zufahren, schalten Sie den Warnblinker ein!